

<https://rpi-aranc-evosges.etab.ac-lyon.fr/spip/spip.php?article736>

Les grottes du Cerdon

- Ecole d'Aranc -

Date de mise en ligne : vendredi 17 mai 2024

Copyright © RPI : Evosges - Aranc - Tous droits réservés

Mardi 7 mai, nous sommes allés visiter les grottes du Cerdon.

La grotte

Dans la grotte, on devait chercher des pierres avec quelque chose d'écrit dessus. *Raphaël*

C'était pour libérer la fée de l'eau et les lutins qui vivaient dans la grotte et qui ont été transformés en statues par un sorcier. *Lohane*






.cycle-paused:after { display:none; } .texte_infobulle { text-align:left; }

Dans la grotte la fée de l'eau avait fait plein de décorations pour que les lutins aient une belle maison. *Mia*
On a vu des stalactites, des stalagmites et des draperies. *Tina*









.cycle-paused:after { display:none; } .texte_infobulle { text-align:left; }

Il y avait des draperies de deux couleurs. *Baptiste*

Il y avait aussi des draperies qui faisaient de la musique quand on tapait dessus. *Laurie*




Dans la grotte, il y avait des bassins avec de toutes petites crevettes. *Luce*



Dans un bassin, on a vu aussi des traces de pas. C'était les pas du sorcier. *Léna*

On a réussi à trouver toutes les pierres et après ça faisait une formule magique.

A la sortie de la grotte, on a dit la formule magique et on a libéré la fée et les lutins.
On a vu que la fée était libérée parce que ça faisait comme de la fumée.






.cycle-paused:after { display:none; } .texte_infobulle { text-align:left; }

On n'a pas vu les lutins mais on a vu un bonnet de lutin accroché sur un arbre.









.cycle-paused:after { display:none; } .texte_infobulle { text-align:left; }

Le pique-nique











.cycle-paused:after { display:none; } .texte_infobulle { text-align:left; }

L'après midi on a fait des ateliers sur la préhistoire.

Les petites inventions

On avait des objets de la préhistoire et des objets de maintenant et on devait retrouver ceux qui servaient à la même chose. *Ellana*

Les objets de la préhistoire étaient fabriqués avec du cuir, des os, de la pierre ou du bois.









.cycle-paused:after { display:none; } .texte_infobulle { text-align:left; }

La peinture

On a fait de la peinture comme à la préhistoire. *Mia*

Le noir c'était du charbon avec de l'eau et on avait du jaune et du marron fabriqué avec de l'ocre.







.cycle-paused:after { display:none; }.texte_infobulle { text-align:left; }

Le feu

On a vu comment les hommes préhistoriques allumaient un feu. *Hugo*

La technique de l'archer : on frotte un morceau de bois en le faisant tourner très vite contre un autre morceau.











.cycle-paused:after { display:none; } .texte_infobulle { text-align:left; }

En tapant deux pierres : on tape un silex et de la marcassite. Cela fait une étincelle . On la fait tomber sur du champignon séché (l'amadou) et après on a une petite braise pour allumer des herbes sèches pour faire un plus gros feu.









.cycle-paused:after { display:none; } .texte_infobulle { text-align:left; }