

<https://rpi-aranc-evosges.etab.ac-lyon.fr/spip/spip.php?article517>

# Le chantier de Montcornelles

- Archives années antérieures - 2020 2021 -

**MONTCORNELLES**  
*L'Épopée des Bâisseurs*

Date de mise en ligne : dimanche 20 juin 2021

---

Copyright © RPI : Evosges - Aranc - Tous droits réservés

---

**Lundi 14 juin, nous sommes allés au chantier médiéval de Montcornelles.  
On a vu des bâtisseurs qui sont en train de construire une ville comme au moyen âge.**

Un monsieur nous a raconté avec des marionnettes l'histoire de Bertin un petit garçon qui est devenu bâtisseur grâce aux conseils d'une corneille et il est venu construire Montcornelles.



## Le chantier de Montcornelles

### La cabane en torchis :

On a fait des boules avec de la terre, de la paille et de l'eau et on les a mises sur les murs d'une cabane en bois.










### **La chasse au outils :**

On avait des photos et il fallait chercher les outils sur le chantier. On les a tous trouvés. Il y avait les outils des tailleurs de pierre, les outils des forgerons et les outils des charpentiers.

**Le tailleur** utilise un marteau tout rond pour ne pas se taper sur les doigts. Les tailleurs étaient en train de mettre des pierres pour construire une grande tour.






## Le chantier de Montcornelles

---

La roue à écureuil sert à lever de grosses pierres c'est comme une grue.




**Le forgeron** utilise une vache (un soufflet) pour faire un feu très chaud. Il met le fer dans le feu et celui-ci devient tout rouge et après il peut taper dessus pour lui faire prendre une autre forme. Il nous a montré comment faire un clou. Ce sont les forgeron qui fabriquent tous les outils en fer du chantier.









**Les charpentiers** utilisent un banc d'âne (c'est comme un étau). Ils étaient en train de fabriquer des tuiles en bois.



## Le chantier de Montcornelles

---

Et bien sûr on a pris le car et on a pique niqué !





